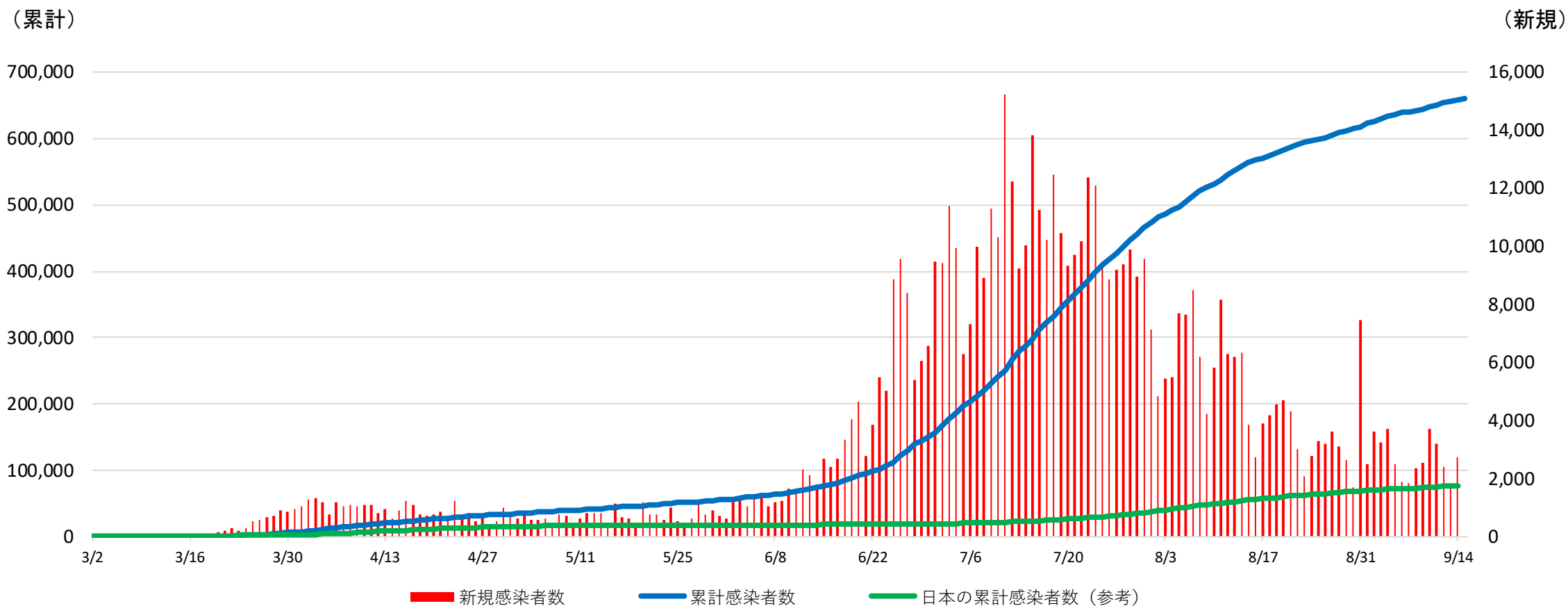


フロリダ州の新型コロナウイルス感染者数(9月15日9時25分現在)



※フロリダ州外出身の感染者数(9月15日9時25分現在で累計7,900)を含まず。

※資料の不足により, 3月12日以前の新規感染者数は表示せず。

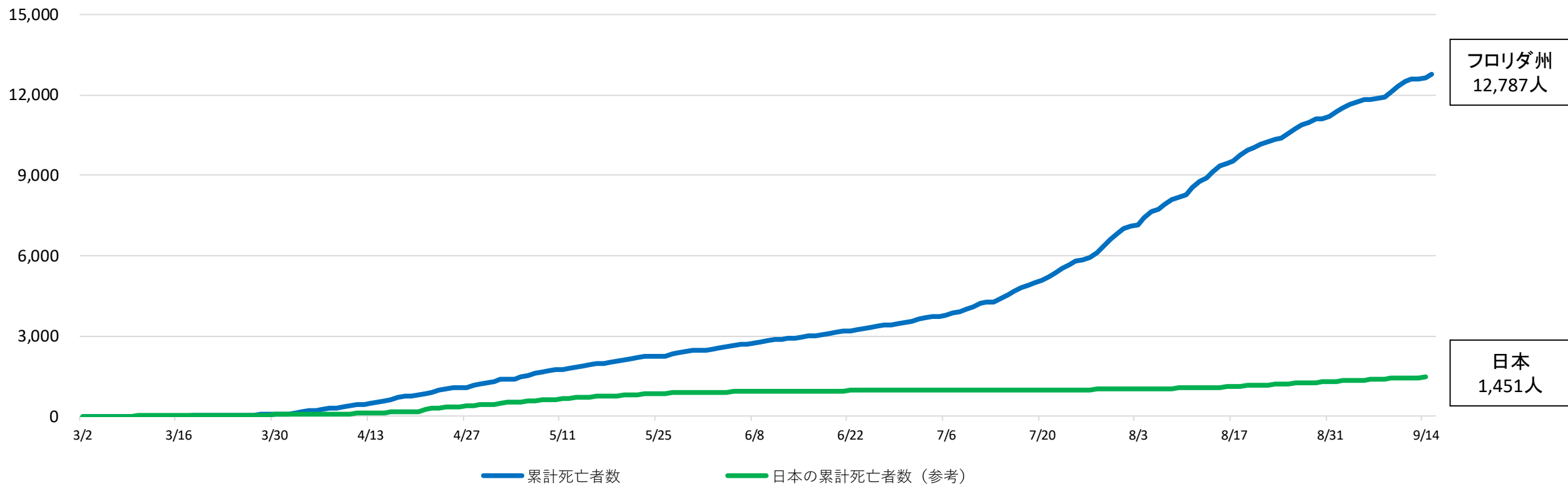
※本件資料は定期的に改訂していますが一定の時間差が生じますので、最新の情報については下記の出典をご参照ください。

(出典)

フロリダ州保健庁: <https://floridahealthcovid19.gov/>

厚生労働省: https://www.mhlw.go.jp/stf/houdou/houdou_list_202009.html

フロリダ州の新型コロナウイルス死亡者数(9月15日9時25分現在)



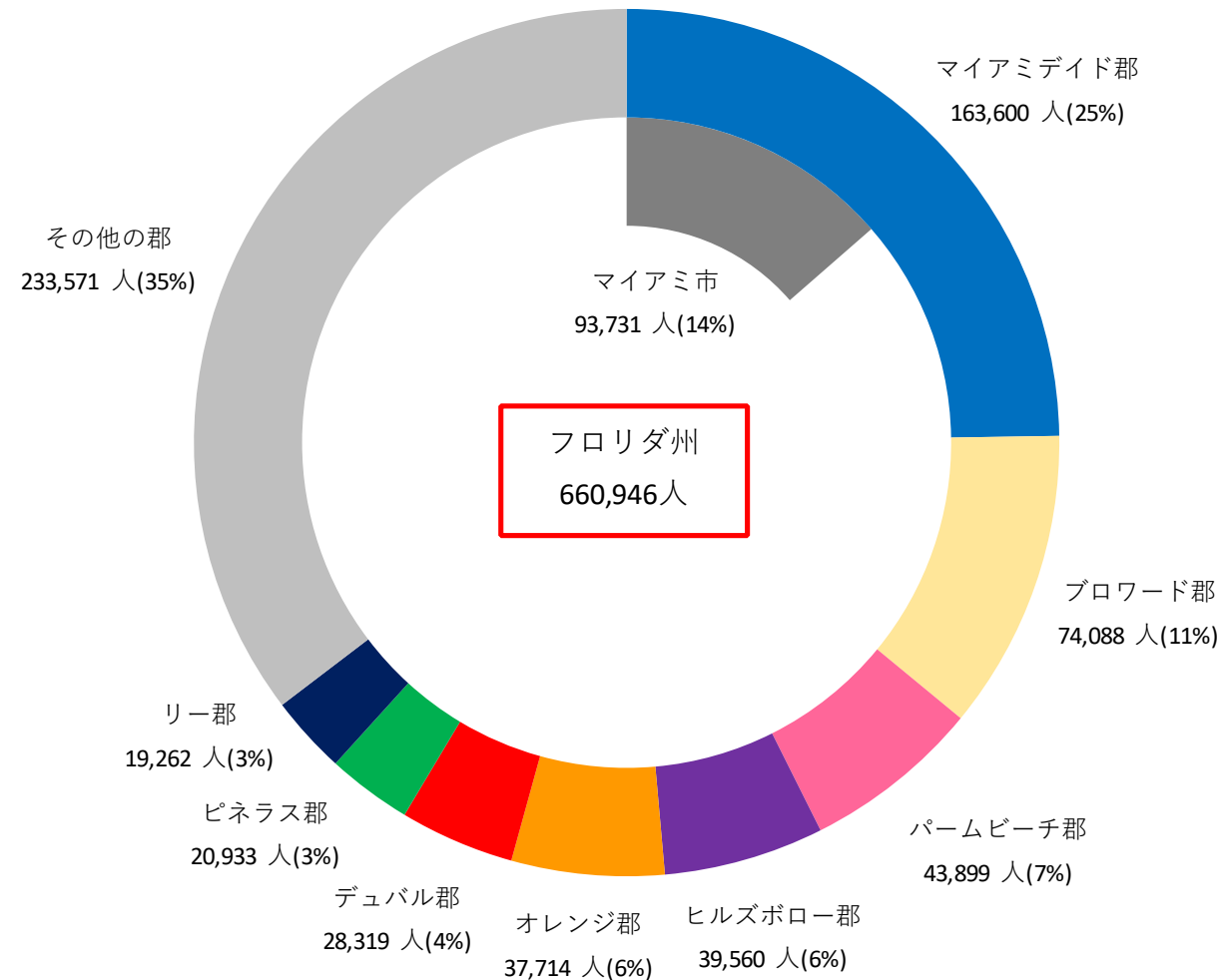
※本件資料は定期的に改訂していますが一定の時間差が生じますので、最新の情報については下記の出典をご参照ください。

(出典)

フロリダ州保健庁: <https://floridahealthcovid19.gov/>

厚生労働省: https://www.mhlw.go.jp/stf/houdou/houdou_list_202009.html

フロリダ州の地域別新型コロナウイルス感染者数(9月15日9時25分現在)

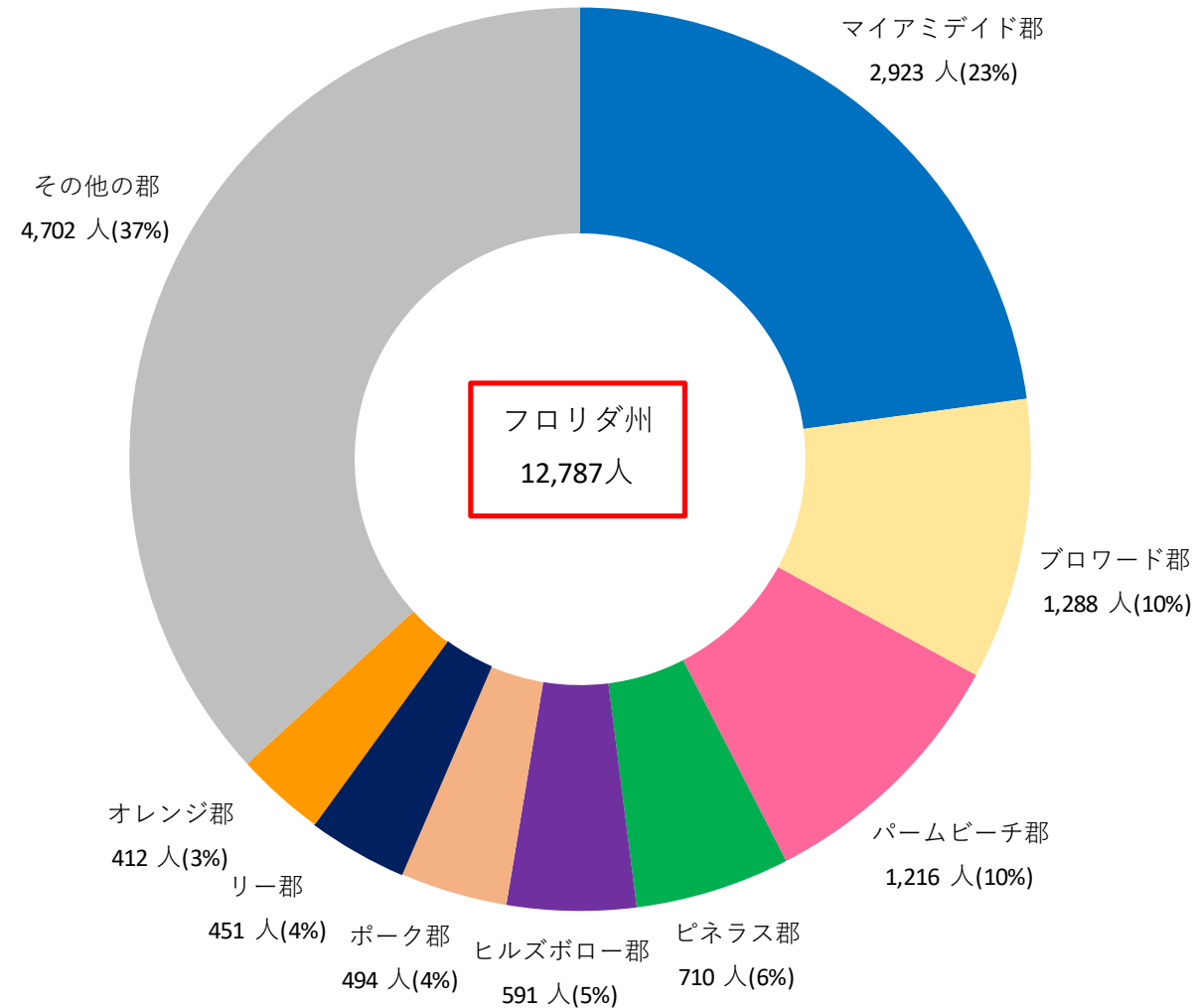


※フロリダ州外出身の感染者数(9月15日9時25分現在で累計7,900)を含まず。

※本件資料は定期的に改訂していますが一定の時間差が生じますので、最新の情報については下記の出典をご参照ください。

(出典) フロリダ州保健庁: <https://floridahealthcovid19.gov/>

フロリダ州の地域別新型コロナウイルス死亡者数(9月15日9時25分現在)



※本件資料は定期的に改訂していますが一定の時間差が生じますので、最新の情報については下記の出典をご参照ください。

(出典) フロリダ州保健庁: <https://floridahealthcovid19.gov/>

フロリダ州の新型コロナウイルス感染の状況(9月13日現在)

| 週 | 新規感染者数 | | | | 10万人あたり 新規感染者数 | | | |
|-------------|-------------------|------------|-----------|-----------|-------------------|---------|----------|--------|
| | フロリダ州 | 南フロリダ3郡 | マイアミデイド郡 | その他64郡 | フロリダ州 | 南フロリダ3郡 | マイアミデイド郡 | その他64郡 |
| | | | | | | | | |
| 9月7日～9月13日 | 17,700 | 4,833 | 2,729 | 12,867 | 82.41 | 78.38 | 100.44 | 84.04 |
| 8月31日～9月6日 | 24,862 | 8,346 | 4,741 | 16,603 | 115.76 | 135.34 | 174.50 | 108.44 |
| 8月24日～8月30日 | 20,834 | 7,488 | 4,385 | 13,346 | 97.00 | 121.43 | 161.39 | 87.16 |
| 8月17日～8月23日 | 26,680 | 10,633 | 6,550 | 16,047 | 124.22 | 172.43 | 241.08 | 104.81 |
| 8月10日～8月16日 | 39,341 | 18,505 | 12,455 | 20,836 | 183.17 | 300.09 | 458.42 | 136.08 |
| 8月3日～8月9日 | 45,290 | 16,812 | 9,991 | 28,478 | 210.87 | 272.63 | 367.73 | 185.99 |
| 7月27日～8月2日 | 59,077 | 27,966 | 16,324 | 31,111 | 275.06 | 453.52 | 600.82 | 203.19 |
| 7月20日～7月26日 | 72,055 | 34,520 | 20,169 | 37,535 | 335.49 | 559.80 | 742.34 | 245.15 |
| 7月13日～7月19日 | 77,518 | 33,398 | 19,300 | 44,226 | 360.92 | 541.60 | 710.36 | 288.85 |
| 7月6日～7月12日 | 75,374 | 32,792 | 18,653 | 42,707 | 350.94 | 531.78 | 686.54 | 278.93 |
| 6月29日～7月5日 | 59,079 | 24,122 | 13,791 | 35,242 | 275.07 | 391.18 | 507.59 | 230.17 |
| 6月22日～6月28日 | 46,528 | 15,516 | 8,996 | 30,844 | 216.63 | 251.62 | 331.11 | 201.45 |
| 6月15日～6月21日 | 22,527 | 8,188 | 4,073 | 14,386 | 104.89 | 132.78 | 149.91 | 93.96 |
| 6月8日～6月14日 | 11,869 | 4,959 | 2,217 | 7,029 | 55.26 | 80.42 | 81.60 | 45.91 |
| 6月1日～6月7日 | 7,772 | 3,481 | 1,634 | 4,291 | 36.19 | 56.45 | 60.14 | 28.03 |
| 5月25日～5月31日 | 5,152 | 2,391 | 1,143 | 2,761 | 23.99 | 38.77 | 42.07 | 18.03 |
| 5月18日～5月24日 | 5,276 | 2,382 | 1,246 | 2,894 | 24.56 | 38.63 | 45.86 | 18.90 |
| 5月11日～5月17日 | 5,275 | 2,715 | 1,522 | 2,560 | 24.56 | 44.03 | 56.02 | 16.72 |
| 5月4日～5月10日 | 3,971 | 2,156 | 1,124 | 1,815 | 18.49 | 34.96 | 41.37 | 11.85 |
| 備考 | 人口(推定) | 21,477,737 | 6,166,488 | 2,716,940 | 15,311,249 | - | | |
| | 日本での緊急 事態解除の目安 | 減少傾向 | | | | 0.5～1 | | |

(出典) フロリダ州保健庁: <https://floridahealthcovid19.gov/>